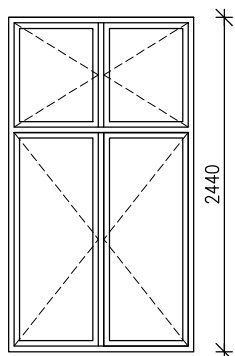


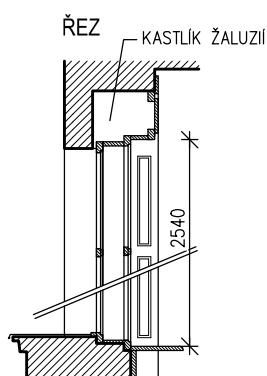
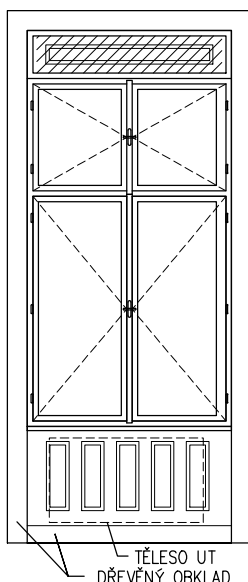
## SCHÉMA, 1:50

## POPIS STÁVAJÍCÍHO STAVU

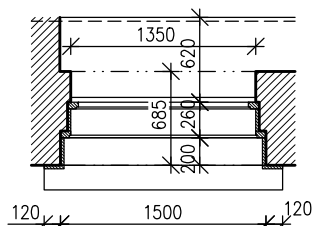
## POHLED EXTERIÉR



## POHLED INTERIÉR



## PŮDORYS

DVOJITÉ OKNO ČTYŘDÍLNÉ, OTEVÍRAVÉ  
S OTEVÍRAVÝM NADSVĚTLÍKEM

- DŘEVĚNÉ OBLOŽENÍ OKENNÍHO OTVORU
- ROLETOVÝ KASTLÍK

## ZASKLENÍ (VÝPLŇ):

- VNITŘNÍ I VNĚJŠÍ KŘÍDLA – ČIRÉ HLADKÉ SKLO
- KASTLÍK ŽALUZII – DŘEVĚNÝ KRYT

## PARAPET:

- VNĚJŠÍ – MĚDĚNÝ PLECH
- VNITŘNÍ – DŘEVĚNÝ

## KOVÁNÍ:

- VRCHNÍ KOVÁNÍ: MOSAZ
- DVOJKŘÍDLO (INT., EXT.) – 2x3 OKENNÍ ZÁVĚSY, DLOUHÁ ROZVORA S OLIVOU, ZAPADACÍ PLECH, ZÁSKOČKY, NÁRAZNÍK
- NADSVĚTLÍK (INT., EXT.) – 2x2 OKENNÍ ZÁVĚSY, ROZVORA S OLIVOU, ZAPADACÍ PLECH
- NADSVĚTLÍK EXT. – VYJÍMATELNÝ, ROZVORA S OLIVOU, 2 OBRTLÍKY

## NÁTĚR:

- BAREVNÝ NÁTĚR – SLONOVÁ KOST

## POZNÁMKY:

- POD OKNEM TĚLESO UT
- ZÁCLONOVÁ TYČ KOTVENÁ K OBLOŽENÍ
- ŠPATNÝ STAV SPODNÍ ČÁSTI RÁMU A KŘÍDEL

## NAVRŽENÝ POSTUP REPASE OKNA

REPASE OKENNÍHO RÁMU, KŘÍDEL, KASTLU ŽALUZII, VNITŘNÍHO PARAPETU A OBLOŽENÍ OKENNÍHO OTVORU  
(PODROBNÝ POSTUP VIZ RESTAURÁTORSKÝ ZÁMĚR)

- ODSTRANĚNÍ STÁVAJÍCÍCH NÁTĚRŮ
- OPRAVA A VÝMĚNA POŠKOZENÝCH ČÁSTÍ OKENNÍCH RÁMŮ A KŘÍDEL
- TMELENÍ, BROUŠENÍ
- OČIŠTĚNÍ, OPRAVA, PROMAZÁNÍ A DOPLNĚNÍ CHYBĚJÍCÍCH ČÁSTÍ KOVÁNÍ
- OBNOVA NÁTĚRŮ V PŮVODNÍ BAREVNOSTI
- DOPLNĚNÍ TĚSĚNÍ VNITŘNÍCH KŘÍDEL

## REPASE STÁVAJÍCÍCH OTOPNÝCH TĚLES POD OKNY

- DEMONTÁŽ OTOPNÉHO TĚLESA
- OČIŠTĚNÍ
- 2x NOVÝ SYNTETICKÝ NÁTĚR
- OPĚTOVNÁ MONTÁŽ A OSAZENÍ NOVÝM TERMOREGULAČNÍM VENTILEM
- NOVÝ ODLITEK KOVÁNÍ V MÍSTĚ PROSTUPU POTRUBÍ OSTĚNÍM

## UTĚSNĚNÍ KASTLÍKU PŮVODNÍCH ŽALUZII

- UTĚSNĚNÍ VNĚJŠÍHO OTVORU PRO ŽALUZII DŘEVĚNOU LIŠTOU
- VYPLNĚNÍ VNITŘNÍHO PROSTORU KASTLU TEPELNOU IZOLACÍ Z MINERÁLNÍ VLNY TL. 240 mm
- ZE STRANY INTERIÉRU KASTL UTĚSNIT PAROZÁBRANOU
- OSAZENÍ PŮVODNÍHO REPASOVANÉHO KRYTU KASTLU